

❄️ 水道管は寒さが苦手 ❄️

ご自宅の水道管の

凍結

破裂

を防ぎましょう!



仙台市水道局
キャラクター
ウオッターくん

こんなときは**注意!**

注意!

水道管が凍りやすくなるのは…

- 最低気温が **-4℃以下** になるとき
- 留守にしてしばらく水道を使用しないとき

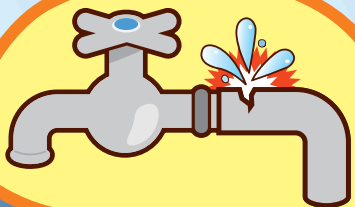
凍ると**大変!**

水道水が**使えない!**

寒い日が続くと凍結・破裂するお客様が増えると、すぐには工事事業者が来られないことも。

解氷作業や修繕にお金がかかる!

ご家庭の水道管は、お客様の財産です。解氷作業や修繕工事はおお客様の費用負担となります。



水道管が凍らないように

- 水抜栓を操作して水道管の中の水を抜く
- 屋外水栓・メーターが冷えないように保温する

くわしくは
ウラ面

災害に備えて**水の確保を!**

飲料水は、1人1日3リットル!

人が1日に最低限必要とする水分は、約3リットルといわれています。災害に備えて、1週間分の飲料水を備蓄しましょう!



3ℓ

水の確保でいざという時に安心

×人数 × 1週間分

生活用水の確保も大切です!

災害時、洗濯やトイレの水が不足することもあります。



お風呂の残り湯はすぐ捨てずにためておこう!

水道水をポリ容器に入れておこう!



※幼児等の浴槽への転落事故にご注意ください。

確認しましょう！凍結防止対策

1 水抜栓の使用法

水抜栓で水を抜く

水抜栓の場所を確認

まずは水抜栓の場所を確認しましょう。水抜栓には、ハンドル式(屋内操作型・屋外操作型)と電動式(自動・手動型)があります。

水抜栓を閉める

蛇口を開けた状態で水抜栓を閉め、水が止まるかどうかを確認しましょう。水道管内に空気が入り水が抜けます。

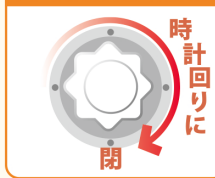
水を使用するときは

水抜栓を開ける

再び水を使用するときは、蛇口をいったん閉めてから水抜栓を開けます。蛇口を開けると、プシュッという空気が抜ける音とともに水が出ます。



ハンドル式水抜栓の閉め方



ハンドルは回転が止まる位置までしっかりと!!

※途中で止めたままにすると、水漏れの原因となります。(1回転以上回ります。)

●自動型の電動水抜栓は外気温により動作し水抜きします。しかしながら停電等により作動し、水が止まることもあります。その場合は操作盤のスイッチを入れ直さか、屋外の水抜栓を開栓すると復旧します。

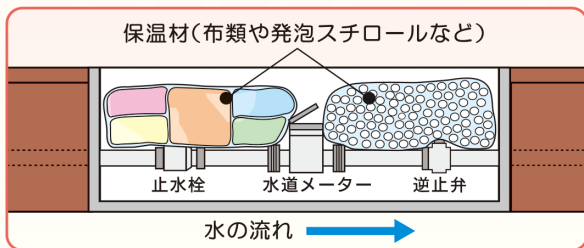
●水抜栓はいろいろな種類・設置場所があり、このイラストは一例です。

●水抜栓の使用法は、水道局ホームページからも確認できます。



2 屋外水栓やメーターの保温

●メーターの保温



●金属製メーターボックスの中に、発泡スチロールなどの保温材を入れましょう。

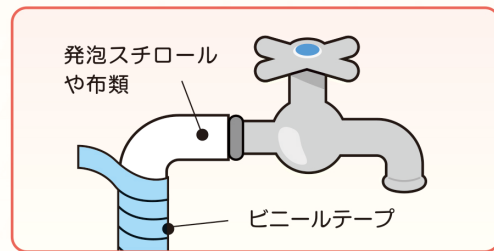
●樹脂製メーターボックス(水色のフタ)は凍結対策品です。凍結が心配なときは保温材を入れましょう。

●ご希望の方に、メーター保温材の配布を無料で行っています。

配布場所：水道局(本庁舎1階案内)、市役所料金センター(市役所1階)、北料金センター(泉区役所東庁舎3階)

●屋外水栓の保温

むき出しになっている水道管は、発泡スチロール製などの保温材で保温してください。また、水道管用の保温ヒーターを利用する方法も有効です。



もし凍結してしまったら……

水道管の中の水を凍らせたままにしておくと、管の破裂につながる場合があります。

水道管が凍結・破裂した場合は、下記の「仙台市水道修繕受付センター」までご相談ください。

凍ってしまった蛇口の解氷方法や、解氷作業・修繕工事のできる「仙台市指定給水装置工事事業者※」を紹介いたします。集合住宅にお住まいの方は、管理会社へご連絡ください。

※下記ホームページからもご覧いただけます。

お問い合わせ先はこちら

仙台市水道修繕受付センター

みずきゅうきゅう

TEL.022-304-3299

FAX.022-304-3318 工事等にかかる費用はお客さまのご負担となります。

仙台市水道局

水道局ホームページアドレス
<http://www.suidou.city.sendai.jp/>

仙台市太白区南大野田 29-1

24時間受付
年中無休



仙台市水道局

検索

再生紙使用

このチラシはリサイクルできます。「雑がみ」として分別しましょう。